



PERFORACE

Dekmetal nabízí fasádní systém, který je nejen technicky propracovaný, ale také splňující požadavky na originalitu a jedinečnost každého projektu. Fasády DEKMETAL jsou vždy vyráběné na míru každé stavby a nyní ještě přibyla variabilita v podobě designových perforací.

Vhodným návrhem perforací můžeme z běžné fasády vytvořit unikátní umělecké dílo. Všechny perforace jsou připravené na míru konkrétního architektonického díla a mohou se přizpůsobit i velmi náročným požadavkům investora či architekta. Nemusíte se omezovat jednoduchými pravidelnými a opakujícími se tvary, popustěte uzdu své fantazii a vytvořte obrazce na fasádě, které upoutají pozornost každého kolemjdoucího.

Ideální volbou je perforace kazet DEKCASSETTE, které se skládají do rastru a vytvoří tak celkový zamýšlený obrazec. Perforovat je možné i profily DEKPROFILE pro jednodušší pravidelné perforace.

Samozřejmostí je komplexní technická podpora při přípravě projektu i při realizaci. Fasáda DEKMETAL je dodávána jako kompletní balík obsahující pohledové a klempířské prvky včetně nosného roštu. Technická podpora obsahuje zaměření stavby, montážní dokumentaci včetně všech detailů a poradenství v celém průběhu stavby.



KONTAKT

SÍDLO SPOLEČNOSTI:

DEKMETAL s.r.o.
Tiskařská 257/10
108 00 Praha 10
Česká republika

tel.: +420 326 971 775
e-mail: info@dekmetal.cz

VÝROBNÍ AREÁL:

DEKMETAL s.r.o.
Hlavní 286
277 14 Dřísy
Česká republika

DEKMETAL
06/2023

Podrobné rozdělení jednotlivých regionů a kontakty na naše obchodní manažery najdete na webových stránkách v sekci kontakty.

V případě jakýchkoli požadavků se na nás neváhejte obrátit, rádi vám vyjeme vstříc.



www.dekmetal.cz

PERFORACE
DEKMETAL®


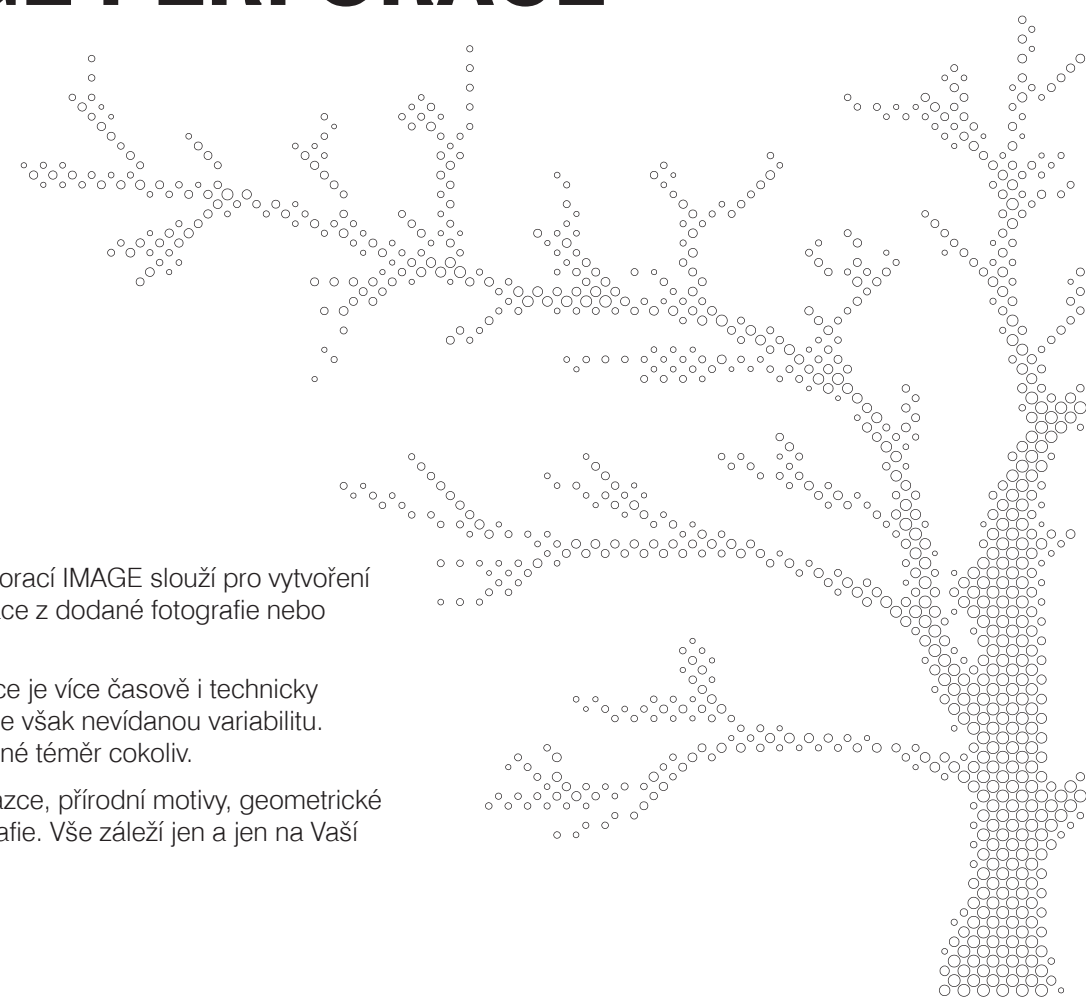


IMAGE PERFORACE

Speciální typ perforací IMAGE slouží pro vytvoření jedinečné perforace z dodané fotografie nebo nákrese.

Tento typ perforace je více časově i technicky náročný, poskytuje však nevídanou variabilitu. Perforovat je možné téměř cokoliv.

Jednoduché obrazy, přírodní motivy, geometrické tvary nebo fotografie. Vše záleží jen a jen na Vaší fantazii.



3 SNADNÉ KROKY K DOKONALÉ PERFORACI


1. Po schválení náhledu se přistupuje k samotné výrobě. Díky optimální kombinaci softwaru a hardwaru je celý proces výroby velice přesný a výsledek esteticky výjimečný. Výsledkem jsou perforované kazety, kde může být samostatný obrazec na každé kazetě nebo může více kazet tvořit jeden obrazec.

1



2. Pošlete nám Váš návrh. Ať už jde o jednoduché geometrické tvary, logo, obrázek nebo fotografii, téměř vše vám dokážeme převést na vaši fasádu.

2



3. Dodaný návrh následně zpracujeme a převedeme do formy malých výseků, které dohromady vytvoří zjednodušenou verzi původního podkladu. Celý obrazec se převede do CAD souboru, který je podkladem pro výrobu. Tento návrh vám samozřejmě pošleme ke schválení jako náhled před výrobou.

3

